

guide des tailles.

ARC'TERYX

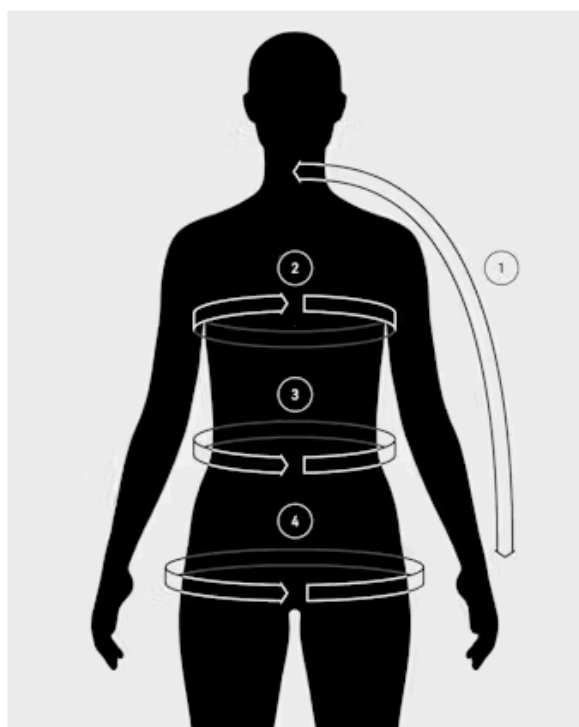
hauts. FEMME

VOS MENSURATIONS EN CENTIMÈTRES :

| Taille en Lettre | Manches | Buste | Taille | Hanches |
|------------------|---------|-------|--------|---------|
| XXS | 72 | 76 | 60 | 84 |
| XS | 75 | 81 | 65 | 89 |
| S | 77 | 86 | 70 | 94 |
| M | 80 | 91 | 75 | 99 |
| L | 81 | 99 | 83 | 107 |
| XL | 83 | 109 | 93 | 117 |
| XXL | 85 | 119 | 103 | 127 |

Remarque : si vos mesures tombent entre deux tailles, choisissez la plus grande pour une coupe plus ample ou la plus petite pour une coupe plus ajustée.

Comment prendre vos mensurations :



Remarque :prenez vos mensurations, puis choisissez la taille correspondante.

1. Manches : le bras détendu le long du corps, légèrement plié, mesurez depuis le milieu de la nuque jusqu'au poignet, en passant par l'épaule et le coude.

2. Buste : les bras détendus le long du corps, mesurez la circonférence de la poitrine à l'endroit le plus large, en passant sous les aisselles.

3. Taille : mesurez la circonférence de la taille à l'endroit le plus étroit.

4. Hanches : debout, les pieds écartés à la largeur des hanches, mesurez la circonférence des hanches à l'endroit le plus large.

guide des tailles.

ARC'TERYX

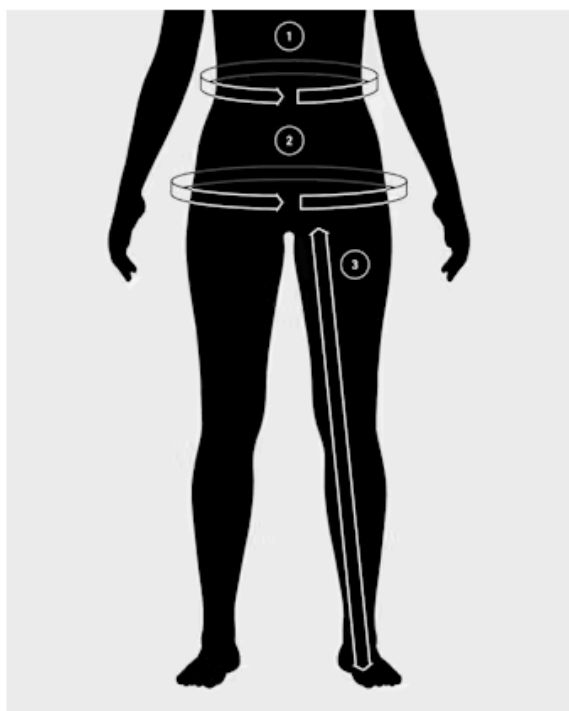
bas. FEMME

Vos mensurations en centimètres:

| Taille en Lettre | Taille | Hanches | Entrejambe: Reg | Entrejambe: Short | Entrejambe: Tall |
|------------------|--------|---------|-----------------|-------------------|------------------|
| XXS | 60 | 84 | 78 | 73 | 85 |
| XS | 65 | 89 | 78 | 73 | 86 |
| S | 70 | 94 | 79 | 74 | 86 |
| M | 75 | 99 | 79 | 74 | 87 |
| L | 83 | 107 | 80 | 75 | 88 |
| XL | 93 | 117 | 81 | 76 | 88 |
| XXL | 103 | 127 | - | - | - |

Remarque :si vos mesures tombent entre deux tailles, choisissez la plus grande pour une coupe plus ample ou la plus petite pour une coupe plus ajustée.

Comment prendre vos mensurations :



Remarque :prenez vos mensurations, puis choisissez la taille correspondante.

1. Taille : mesurez la circonférence de la taille à l'endroit le plus étroit.

2. Hanches : debout, les pieds écartés à la largeur des hanches, mesurez la circonférence des hanches à l'endroit le plus large.

3. Entrejambe : debout, mesurez l'intérieur de la jambe, depuis l'entrejambe jusqu'au sol.

guide des tailles.

ARC'TERYX

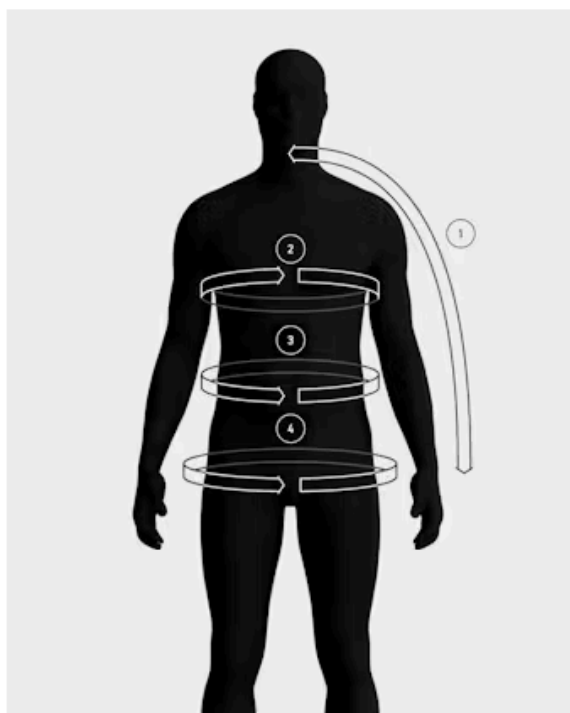
hauts. HOMME

Vos mensurations en centimètres :

| Taille en Lettre | Manches | Buste | Taille | Hanches |
|------------------|---------|-------|--------|---------|
| XXS | 78 | 84 | 69 | 83 |
| XS | 81 | 89 | 74 | 88 |
| S | 83 | 94 | 79 | 93 |
| M | 86 | 102 | 86 | 100 |
| L | 89 | 109 | 94 | 108 |
| XL | 91 | 119 | 104 | 118 |
| XXL | 94 | 129 | 114 | 128 |
| 3XL | 96 | 139 | 124 | 138 |

Remarque : Si vos mesures tombent entre deux tailles, choisissez la plus grande pour une coupe plus ample ou la plus petite pour une coupe plus ajustée.

Comment prendre vos mensurations :



Remarque :prenez vos mensurations, puis choisissez la taille correspondante.

1. Manches : le bras détendu le long du corps, légèrement plié, mesurez depuis le milieu de la nuque jusqu'au poignet, en passant par l'épaule et le coude.

2. Buste : les bras détendus le long du corps, mesurez la circonférence de la poitrine à l'endroit le plus large, en passant sous les aisselles.

3. Taille : mesurez la circonférence de la taille à l'endroit le plus étroit.

4. Hanches : debout, les pieds écartés à la largeur des hanches, mesurez la circonférence des hanches à l'endroit le plus large.

guide des tailles.

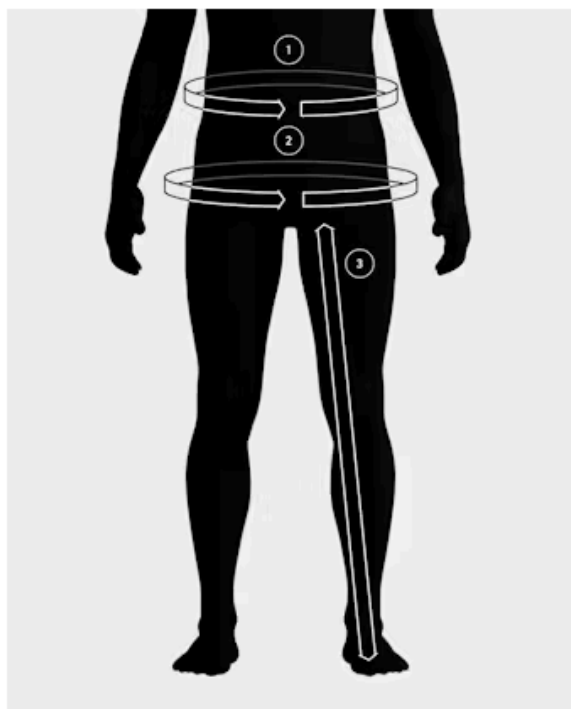
ARC'TERYX

bas. HOMME

vos mensurations en centimètres:

| Taille en Lettre | Taille | Hanches | Entrehanche: Reg | Entrehanche: Short | Entrehanche: Tall |
|------------------|--------|---------|------------------|--------------------|-------------------|
| XXS | 69 | 83 | 79 | - | - |
| XS | 74 | 88 | 79 | 74 | 87 |
| S | 79 | 93 | 80 | 75 | 87 |
| M | 86 | 100 | 81 | 76 | 89 |
| L | 94 | 108 | 82 | 77 | 90 |
| XL | 104 | 118 | 83 | 78 | 91 |
| XXL | 114 | 128 | 83 | 78 | 91 |

Comment prendre vos mensurations :



Remarque :prenez vos mensurations, puis choisissez la taille correspondante.

1. Taille : mesurez la circonférence de la taille à l'endroit le plus étroit.

2. Hanches : debout, les pieds écartés à la largeur des hanches, mesurez la circonférence des hanches à l'endroit le plus large.

3. Entrehanche : debout, mesurez l'intérieur de la jambe, depuis l'entrehanche jusqu'au sol.